



ALMA PRO

Ensacheuses



Graines • Poudres • Café • Pâtes • Bonbons • Biscuits • Fruits à coque

Gamme BAG 30

Gamme VIBRA



Jusqu'à 6 Kg



Jusqu'à 30 Kg



FABRICATION
FRANÇAISE

Gamme VIBRA

L'ensacheuse idéale dédiée aux agriculteurs, aux professionnels du vrac et industriels pour le conditionnement des produits en petites et moyennes séries.

Gagnez en confort de travail et augmentez votre productivité !

POLYVALENTE

- Ensache des farines, des poudres, des graines, ou même des pièces mécaniques
- Adaptée à différents types de contenants (boîtes, cartons, doypacks, sachets...)
- Large plage de métrologie : jusqu'à 6 kg

100 % ALIMENTAIRE

- Réalisée en Inox 304L, garant de robustesse et de longévité
- Inox 316L en option
- Nettoyage optimisé

SIMPLE D'UTILISATION

- Auto-réglage de la machine avec intelligence embarquée
- Formation ultra-courte

ERGONOMIE

- Pensée pour travailler en ergonomie et éviter les gestes répétitifs
- Structure stable avec son système de frein sur roulettes
- Ensacheuse semi-automatique : bouton manuel ou pédale

NETTOYAGE / HYGIÈNE FACILITÉ

- Couloir vibrant mobile ; accès direct à la trémie (VIBRA 12)
- Face avant de la trémie démontable (VIBRA 3)

PERFORMANCE TECHNIQUE

- Technologie semi-automatique : remplissage en temps masqué
- Cadence jusqu'à 300 boîtes ou sachets par heure (selon poids et produits)

SILENCIEUSE

- < 62 db

FAIBLE CONSOMMATION ÉNERGÉTIQUE

- < 80w sur prise monophasée 230V












FABRICATION
FRANÇAISE

Choisissez votre solution !

	VIBRA 3			VIBRA 12
	HML	ML	ML ²	ML ³
0g e = 0.1g	✓			
50g e = 0.5g			✓	✓
200g e = 1g		✓	✓	✓
3 kg e = 2g			✓	✓



Modèle	VIBRA 3		VIBRA 12
ML Métrologie Légale	HML Hors Métrologie Légale	ML 	ML 
Plage(s) de métrologie	0 < 6 kg	ML : 200g < 3 kg ML ² : 50g < 3 kg ML ² : 200g < 6 kg	ML ³ : 50g < 6 kg
Précision	2g	0.5g 1g	0.5g 1g
Capacité trémie	25 L	25 L	45 L
Réhausse 45 L	-	-	Option
Châssis	Tôle pliée	Tôle pliée	Mécano Soudé
Pédale			
Couloir vibrant	Finition Standard	Finition Standard	Finition Poli Miroir
Livraison	Pré-assemblée	Pré-assemblée	Prête à l'utilisation
Délais	5 jours	15 jours	15 jours
Couvercle	Options Ø120 ou Ø200	Options Ø120 ou Ø200	Options Ø120 ou Ø200
Accessoires sacs	Option	Option	Option
Dévoûteur trémie			
Prise aspiration	-	-	
Inox 316L	-	-	Option

Gamme BAG 30

L'ensacheuse idéale dédiée aux agriculteurs, ateliers agroalimentaires et industriels pour conditionner des produits de 10 à 30 kg.

Polyvalence et simplicité : BAG 30 s'adapte à tous vos besoins !

POLYVALENCE

- Conditionnement dans différents types de contenants (sacs, fûts, caisses...).
- Jusqu'à 30 kg.

100 % ALIMENTAIRE

- Réalisée en Inox 304L, garant de robustesse et de longévité
- Inox 316L en option
- Nettoyage optimisé

SIMPLE D'UTILISATION

- Paramétrage et programmation du poids
- Contrôle de la vitesse d'ensachage

ERGONOMIE

- Pensée pour travailler en ergonomie et éviter les gestes répétitifs
- Ensacheuse semi-automatique : bouton manuel ou pédale
- Attache rapide et simplifiée des sacs en manuel

NETTOYAGE / HYGIÈNE

- Hublots mobiles sur la trémie pour un nettoyage complet

PERFORMANCE TECHNIQUE

- Jusqu'à 100 sacs par heure*.
- Technologie semi-automatique
- Remplissage en temps masqué

CAPACITE & AUTONOMIE

- Trémie BAG 30 mobile : 130 litres
- Trémie BAG 30 Fixe : 600 litres
- Réhausse BAG 30 Fixe : 400 litres

FAIBLE CONSOMMATION ÉNERGÉTIQUE

- 500W sur prise monophasée 230V



FABRICATION
FRANÇAISE

* Selon poids et produits



2 solutions BAG 30



Modèle

BAG 30 - Mobile

BAG 30 - Fixe

Méetrologie légale

Option

Option

Plage(s) de métrologie

10 < 30 kg

Fixation

Sur roulettes

Sur pieds

Capacité trémie

130 L

600 L

Réhausse trémie

-

Option 400L

Livraison

Prête à l'utilisation

Delais avec métrologie légale

Contenant sur balance au sol

30 jours

Delais hors métrologie légale

Sac Ø280mm suspendu par pesons

15 jours

Cadence

Jusqu'à 100 par heure

Dévouteur



Écluse d'alimentation



Pédale



**Potence amovible
pour couseuse**



Accessoires sacs

Option

Option

**Kit de décolmatage
par air comprimé**

Option

Option

Couvercle

Option



Inox 316L

Option

Option



Qui sommes-nous ?

Alma Pro est une **entreprise familiale** qui depuis deux générations, est spécialisée dans la **conception** et la **fabrication** de moulins à farine sur meules de pierre et de solutions d'ensachage.

Nos ensacheuses sont **fabriquées en France** dans nos ateliers en étroite collaboration avec nos **partenaires locaux**.

Nous nous engageons à créer des **solutions écoresponsables et innovantes** qui ont un impact positif sur l'environnement et sur le confort des utilisateurs.

Cet engagement s'intègre dans notre mission :
« Innover pour créer de la valeur localement et durablement ».

Chez Alma Pro, nous incarnons le travail collectif et le respect de notre territoire, en restant fidèles à nos valeurs fondatrices :

Confiance, Transparence, Authenticité, Écoute et Bienveillance.



**ALMA
PRO**

FABRIQUÉ EN FRANCE

Accessoires

Couseuses

Parfaitement adaptées pour fermer des sacs et sachets en papier, polypropylène, filet, PE, toile de jute, coton, etc.

POUR UN POSTE FIXE

Couseuse mono-fil recommandée.

- Stable, précise et régulière
- Entre 1 600 et 1 800 points par minute
- Jusqu'à 5 mm d'épaisseur de matière
- Un seul réglage : la tension du fil
- Option : équilibreur pour alléger le poids
- Longueur du point : 7,2 mm
- Type de point : 101 SSa-1
- Type d'aiguille : D5
- Poids : 5.5 kg



POUR UN POSTE MOBILE

Couseuse portative recommandée.

- Stable, précise et régulière
- Entre 1 600 et 1 800 points par minute
- Jusqu'à 10 mm d'épaisseur de matière
- Compact et légère : fonctionne sur batterie 18V
- Longueur du point : 7 - 10 mm
- Type de point : chaînette
- Type d'aiguille : D5-200/080
- Poids : 3 kg




Soudeuses

Idéales pour sceller des sachets soudables

SOUDEUSE SEMI-AUTOMATIQUE 455SA

- Rapide et fluide
- Soudure constante et fiable
- Déclenchement par pédale ou automatique
- Verrouillage magnétique
- Réglages : temps de soudure et temps de fermeture
- Longueur des soudures : 450 mm
- Largeur des soudures : 2 à 5 mm
- Poids : 26 kg



SOUDEUSE VERTICALE AVEC CONVOYEUR

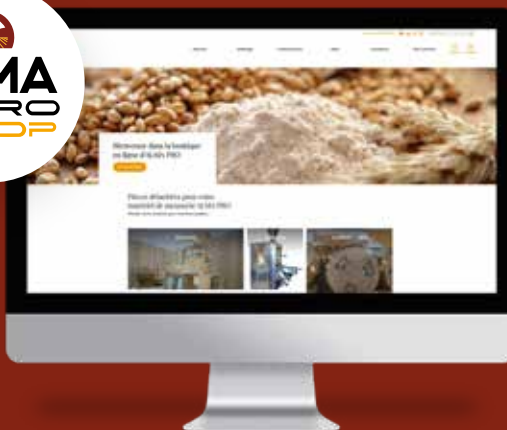
- Cadence maximum : 1 600 sachets par heure
- Travail en continu
- Réglages multiples :
Température, vitesse du convoyeur, hauteur du convoyeur, soufflerie, stabilisateur et nombre de blocs de chauffe
- 2 largeurs de convoyeur : 150 à 300 mm
- Largeur de la bande : 900 mm
- Hauteur maxi des sachets : 450 mm
- Options : bloc de chauffe supplémentaire, compteur
- Poids : 31 kg





INCLUS

- > Essais avec vos produits
- > Accompagnement à l'utilisation
- > Garantie 12 mois



Pour vos accessoires et consommables

shop.moulinsalmapro.com



SERVICES

- > Location avec Option d'Achat
- > Extension de garantie jusqu'à 36 mois
- > Pack service avec métrologie légale annuelle



1 Rue de la Cave
26260 SAINT-DONAT-SUR-L'HERBASSE
FRANCE

+33 371 400 000

info@alma-pro.com

www.moulinsalmapro.com