



ALMA PRO



La brosse BG600

**Choisissez la qualité de
vos produits transformés !**

Meunerie • Semences • Huilerie • Graineterie • Malterie



Perfectionnez votre produit avec la BG600 !

- **Maîtrisez** votre type de farine en meunerie



- **Optimisez** vos semences
- **Gagnez** en filtration et en décantation en huilerie
- **Graineterie** : ensachez vos graines sans impuretés
- **Légumineuses** : un produit propre pour le consommateur
- **Éliminez** les radicules des grains maltés en malterie

100% GARANTIE ALIMENTAIRE

Full inox pour une hygiène parfaite

ÉFFICACITÉ

Gestion de l'inclinaison de la brosse pour un brossage efficace

PERFORMANCE

Un débit maîtrisé jusqu'à 600kg/heure

POLYVALENCE

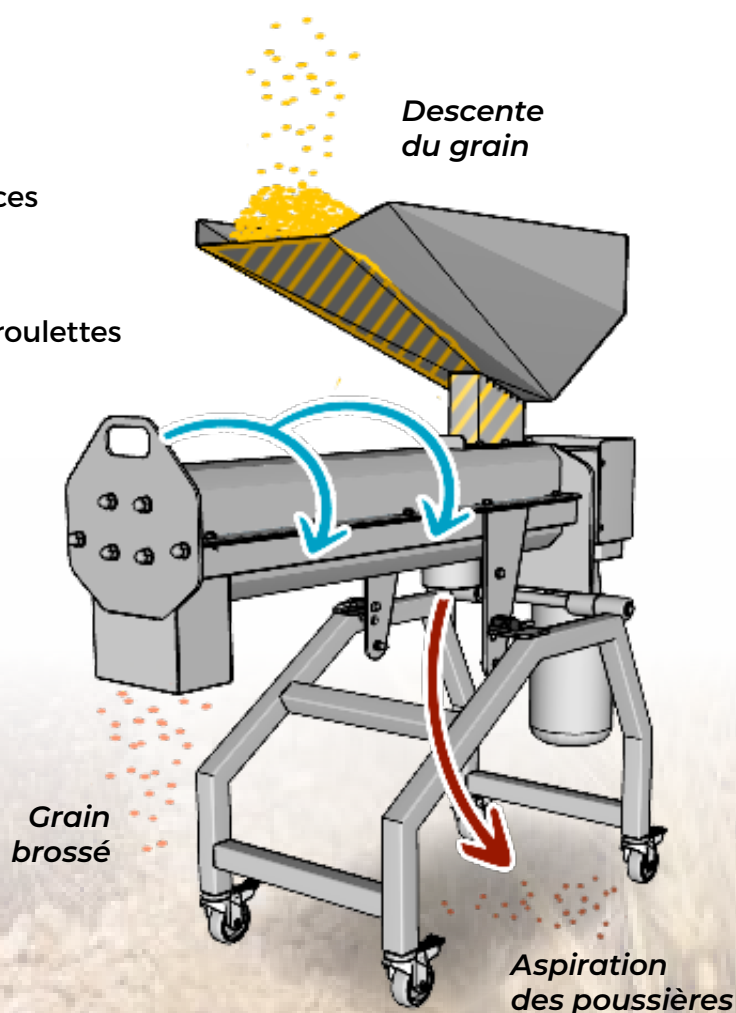
Céréales, légumineuses, oléagineux, semences

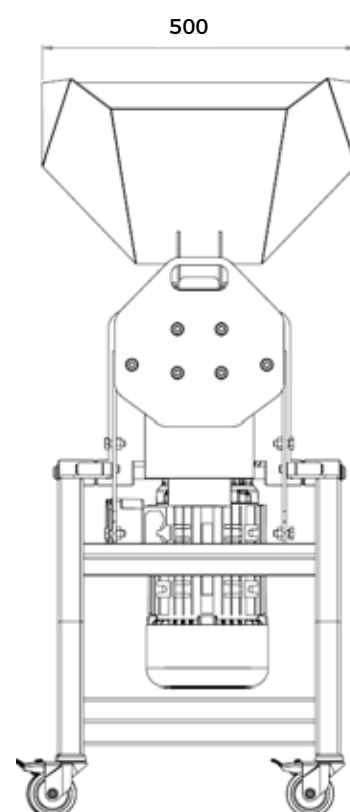
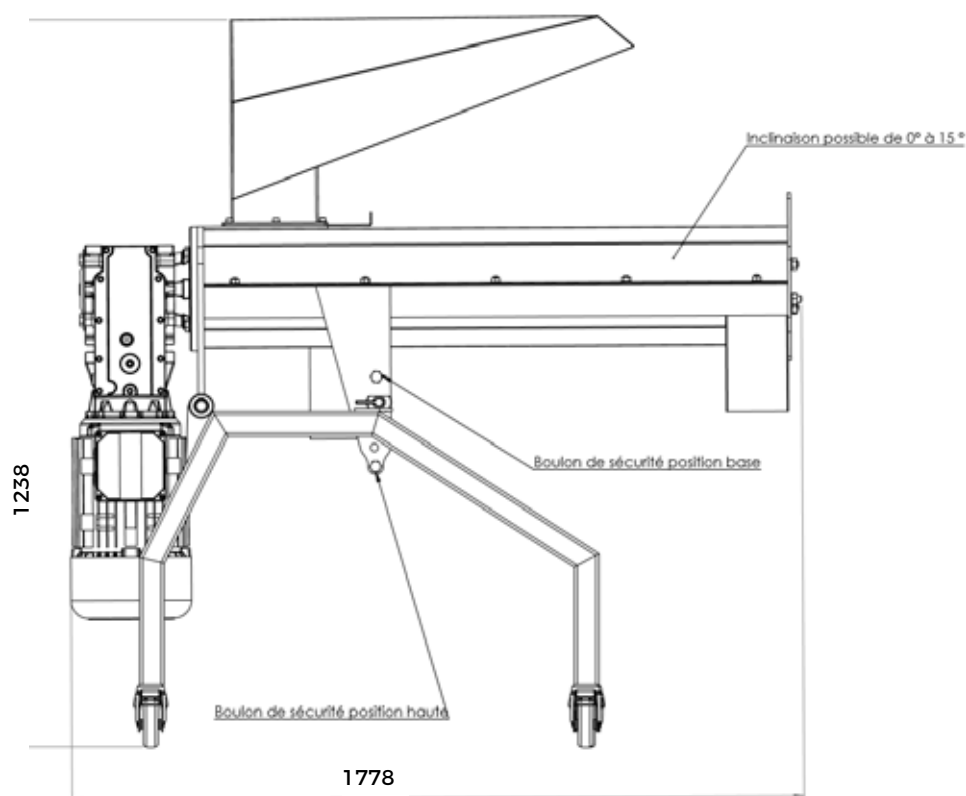

ERGONOMIE

Maniabilité par sa poignée et son châssis à roulettes avec système de frein


SÉCURITÉ & SIMPLICITÉ

Fonctionnement avec boîtier de démarrage





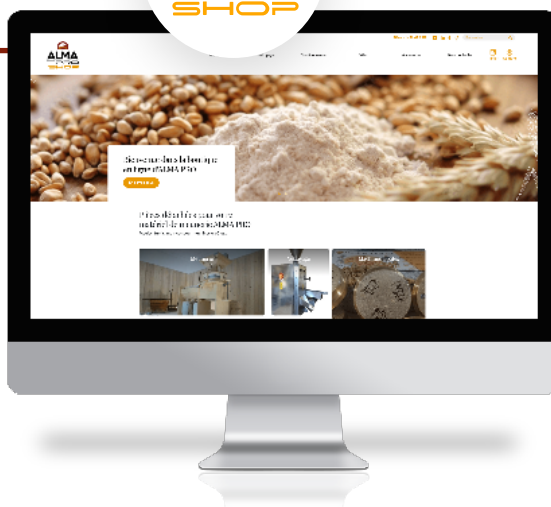
Modèle	<i>BG600</i>
Débit	jusqu'à 600 Kg/h (selon inclinaison et graines)
Dimensions (mm)	L= 1 200 P= 500 H= 1240
Poids	120 kg
Énergie	400V - 50 Hz - 3 kW Prise mâle HYPRA 5 broches (3P + N + T) 16 A
Centrale d'aspiration des poussières	Inclus



SERVICES

- > Une équipe qui vous accompagne sur l'utilisation afin de vous faciliter la prise en main
- > Garantie 12 mois

Location
à partir de
190€HT/mois
pack services
inclus



<https://shop.moulinsalma.pro/>



1 rue de la Cave
26260 SAINT-DONAT-SUR-L'HERBASSE

MOBILE-ALT +33 371 400 000

info@moulins-alma.pro
www.moulinsalma.pro